

2023年3月期 第1四半期 決算概要 (IFRS)



2022年7月29日
株式会社アイシン

決算のポイント

- ・売上収益は、上海ロックダウンによる車両減産の影響などもあり、前年同期に比べ数量ベースは減少も、円安の影響により増収。
- ・営業利益は、企業体質改善努力・構造改革の効果が計画通り進捗も、原材料価格・輸送費の高騰により、前年同期に比べ減益。
- ・通期業績予想は、新型コロナウイルス感染拡大や半導体不足、物価上昇など見通しが難しい事業環境が続いているものの、前回公表を据え置く。
- ・将来に向けた重点領域へのリソースシフト・投資は緩めず、生産量変動・原材料価格変動への対応強化や収益改善活動を加速させる。

(将来に関する記述等についてのご注意)
本資料に記載されている将来に関する記述は、現時点での入手可能な情報に基づく将来予測が含まれており、当社としてその実現を約束する趣旨のものではありません。
実際の業績は、今後の事業運営や為替変動等の内外の状況の変化により、大幅に異なる可能性があります。

1.基礎情報

	21/6期実績		22/6期実績		増減	増減率(%)	23/3期予想	22/3期比 前回予想比	
								増減	増減
為替レート(US\$)	109円	131円	22円	20.2			115円	2円	—
(CNY)	17.0円	19.7円	2.7円	15.9			18.1円	0.5円	—
パワーtrainユニット販売台数※1	243万台	229万台	△14万台	△5.5			1,040万台	87万台	—
(内)電動ユニット販売台数※2	20万台	27万台	7万台	35.6			173万台	80万台	—
連結子会社	205社	202社	△3社	—			—	—	—
持分法適用会社	10社	10社	0社	—			—	—	—

※1: AT, CVT, HEV, eAxleの合計販売台数 ※2: HEV, eAxleの合計販売台数

2.業績

	21/6期実績		22/6期実績		増減	増減率(%)	23/3期予想	22/3期比 前回予想比	
								増減	増減
売上収益	(100.0)	9,775	(100.0)	9,978	203	2.1	(100.0)	44,500	5,326
営業利益	(6.1)	598	(0.7)	66	△532	△89.0	(4.3)	1,900	80
税引前利益	(7.1)	698	(3.2)	314	△384	△55.0	(4.6)	2,050	△149
当期利益	(4.7)	460	(2.2)	216	△244	△53.0	(2.8)	1,250	△169

(注1) ()内は売上収益比です。

(注2) 「当期利益」は「親会社の所有者に帰属する当期利益」を表します。

3.売上収益明細

		21/6期実績		22/6期実績		増減	増減率(%)
自動車部品	パワーtrain関連	(56.1)	5,485	(57.7)	5,754	269	4.9
	走行安全関連	(18.9)	1,847	(20.1)	2,009	162	8.8
	車体関連	(19.4)	1,898	(17.6)	1,753	△145	△7.6
	CSS関連他	(2.6)	248	(1.8)	181	△67	△27.0
	計	(97.0)	9,479	(97.2)	9,698	219	2.3
エネルギーソリューション関連他		(3.0)	296	(2.8)	279	△17	△5.5
合計		(100.0)	9,775	(100.0)	9,978	203	2.1

(注) ()内は構成比です。

4.所在地別セグメント情報

		21/6期実績		22/6期実績		増減	
						為替影響除く	
						増減	増減率(%)
売上収益	日本	(56.4)	5,513	(49.7)	4,959	△554	△10.0
	北米	(16.1)	1,572	(18.8)	1,872	300	0.6
	欧州	(9.1)	886	(8.5)	849	△37	△8.1
	中国	(10.2)	999	(12.2)	1,221	222	5.7
	アジアその他	(8.2)	802	(10.8)	1,075	273	20.3
計		(100.0)	9,775	(100.0)	9,978	203	△4.1
営業利益	日本	(61.9)	370	△107	△477	△587	—
	北米	(3.7)	21	△55	△76	△68	—
	欧州	(2.7)	16	9	△7	△7	△43.8
	中国	(18.2)	108	46	△62	△68	△63.0
	アジアその他	(17.5)	104	117	13	6	5.8
消去		(△4.0)	△23	55	78	78	—
計		(100.0)	598	66	△532	△647	△108.2

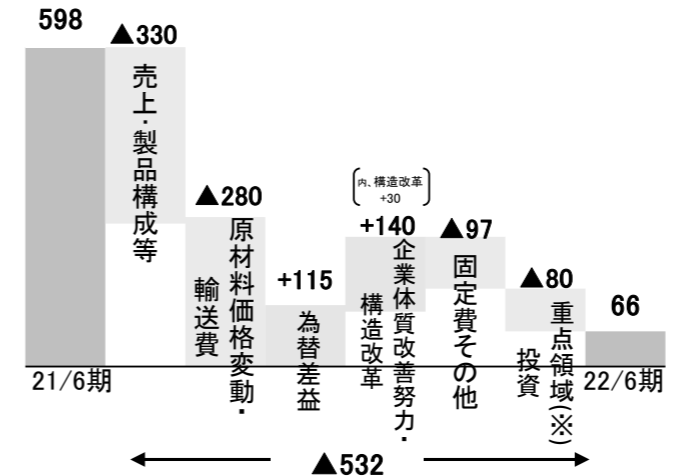
(注) 売上収益は、外部顧客への売上収益です。

5.営業利益の増減要因

実績(21/6期→22/6期)

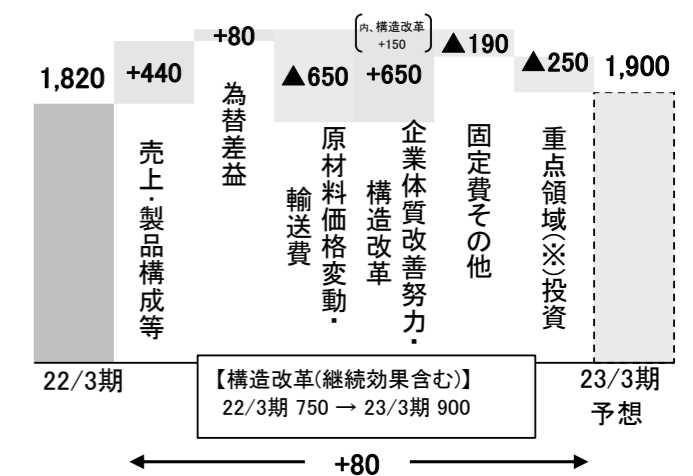
※重点領域:カーボンニュートラル、電動化、DX

(単位:億円)



予想(22/3期→23/3期)

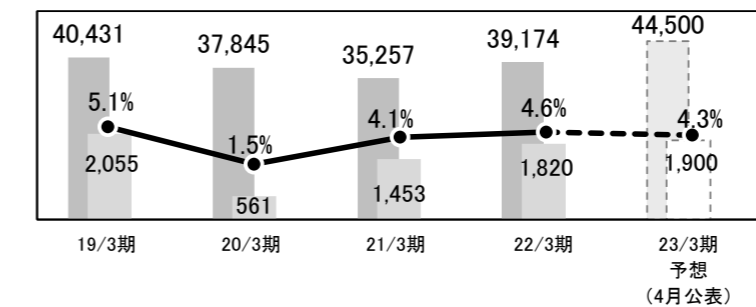
(単位:億円)



6.財務指標の推移

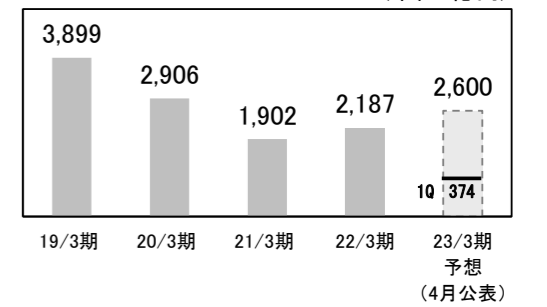
売上収益・営業利益

営業利益率●● (単位:億円)

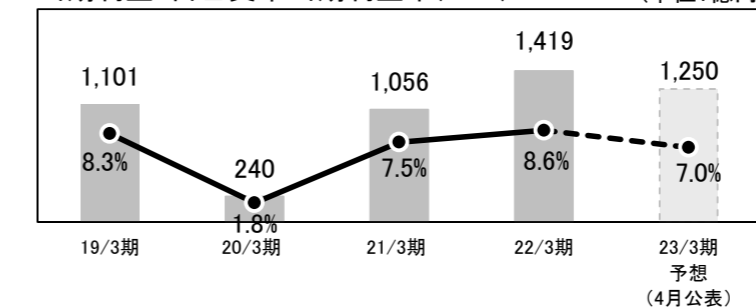


設備投資

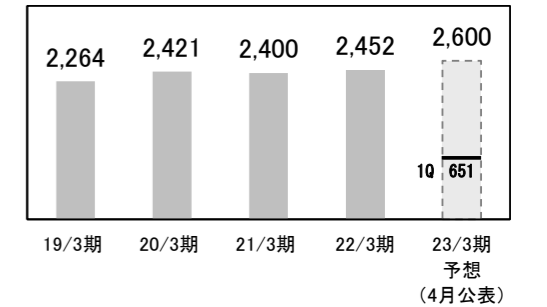
(単位:億円)



当期利益・自己資本当期利益率(ROE) ROE●● (単位:億円)

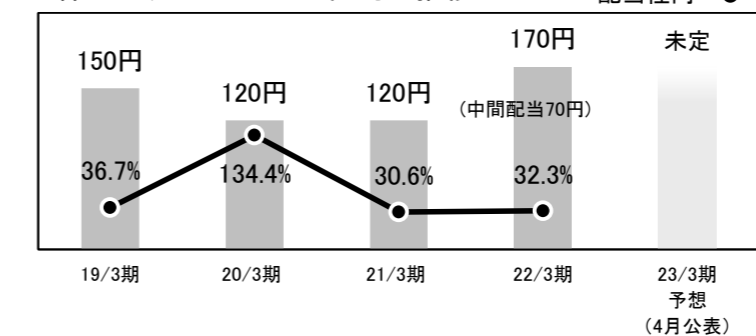


減価償却費 (単位:億円)



1株当たり配当金・配当性向の推移

配当性向●● (単位:億円)



研究開発費 (単位:億円)

