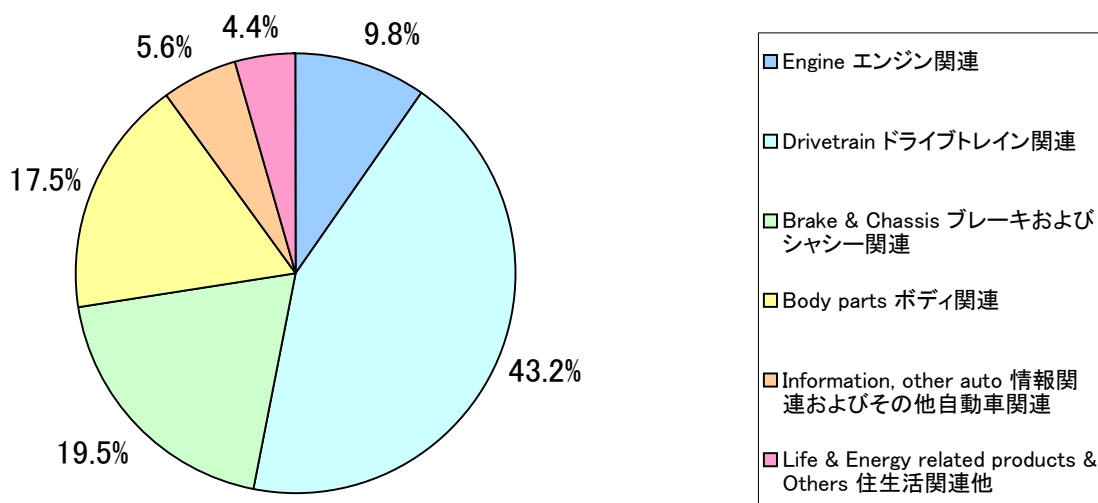


(1) Breakdown of Sales by Product Line 製品別売上高

2007/09



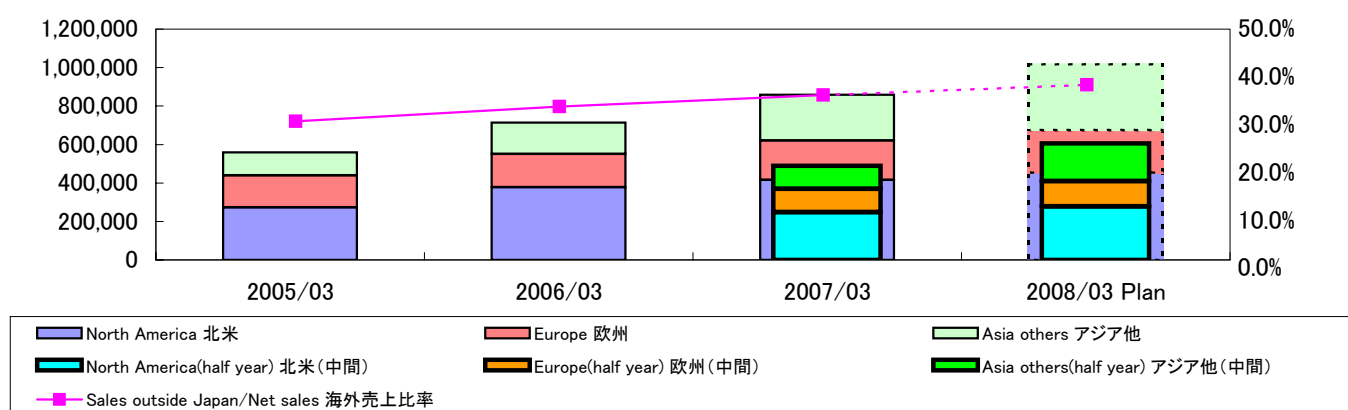
		Millions of yen 百万円					
		2005/03	2006/03	2006/09	2007/03	2007/09	2008/03 Plan
		one year	one year	half year	one year	half year	one year
Engine	エンジン関連	173,649	197,399	105,644	223,275	126,314	262,000
	構成比	9.5%	9.3%	9.4%	9.4%	9.8%	9.8%
	前期比	13.0%	13.7%	13.2%	13.1%	19.6%	17.3%
Drivetrain	ドライブトレイン関連	768,684	901,644	470,882	1,014,017	559,021	1,143,000
	構成比	42.0%	42.5%	42.0%	42.6%	43.2%	43.0%
	前期比	14.1%	17.3%	11.1%	12.5%	18.7%	12.7%
Brake & Chassis	ブレーキおよびシャシー関連	372,045	425,182	225,575	468,261	252,844	525,000
	構成比	20.3%	20.1%	20.2%	19.7%	19.5%	19.7%
	前期比	8.5%	14.3%	13.3%	10.1%	12.1%	12.1%
Body parts	ボディ関連	317,992	379,549	209,723	433,211	226,468	465,000
	構成比	17.4%	17.9%	18.7%	18.2%	17.5%	17.5%
	前期比	11.1%	19.4%	21.8%	14.1%	8.0%	7.3%
Information, other auto	情報関連およびその他自動車関連	113,609	123,231	62,849	140,053	72,017	143,000
	構成比	6.2%	5.8%	5.6%	5.9%	5.6%	5.4%
	前期比	49.7%	8.5%	4.7%	13.7%	14.6%	2.1%
Life & Energy related products & Others	住生活関連他	83,086	93,584	45,635	99,795	56,837	122,000
	構成比	4.6%	4.4%	4.1%	4.2%	4.4%	4.6%
	前期比	14.4%	12.6%	-0.2%	6.6%	24.5%	22.3%
Total	合計	1,829,065	2,120,589	1,120,308	2,378,612	1,293,501	2,660,000

(2) Main Products 主要製品

		Main Products 主要製品
Automotive Business 自動車関連	Engine エンジン関連	Oil pump, Water pump, オイルポンプ、ウォーターポンプ、 Intake/Exhaust manifold, Casting parts インテーク/エキゾーストマニホールド、粗形材部品 
	Drivetrain ドライブトレイン関連	Automatic transmission, オートマチックトランスミッション、 Manual transmission, Clutch マニュアルトランスミッション、クラッチ 
	Brake & Chassis ブレーキおよびシャシー関連	ABS, Brake booster, ABS、ブレーキブースター、 Disk brake, Drum brake, VSC ディスクブレーキ、ドラムブレーキ、VSC 
	Body parts ボディ関連	Door components, Sunroof, ドア部品、サンルーフ、 Seat components, Window regulator, シート部品、ウィンドレギュレーター、 Occupant weight sensor 体重検知センサー 
	Information, other auto 情報関連他	Car navigation system, カーナビゲーションシステム、 Parking assist system, Sensors 駐車アシストシステム、各種センサー 
Life & Energy related products & Others 住生活関連他	Sewing machine, Shower-toilet seat, ミシン、シャワートイレ、 GHP(Gas engine driven heat-pump air conditioner), GHP(ガスヒートポンプエアコン)、 Bed, Others ベッド等 	

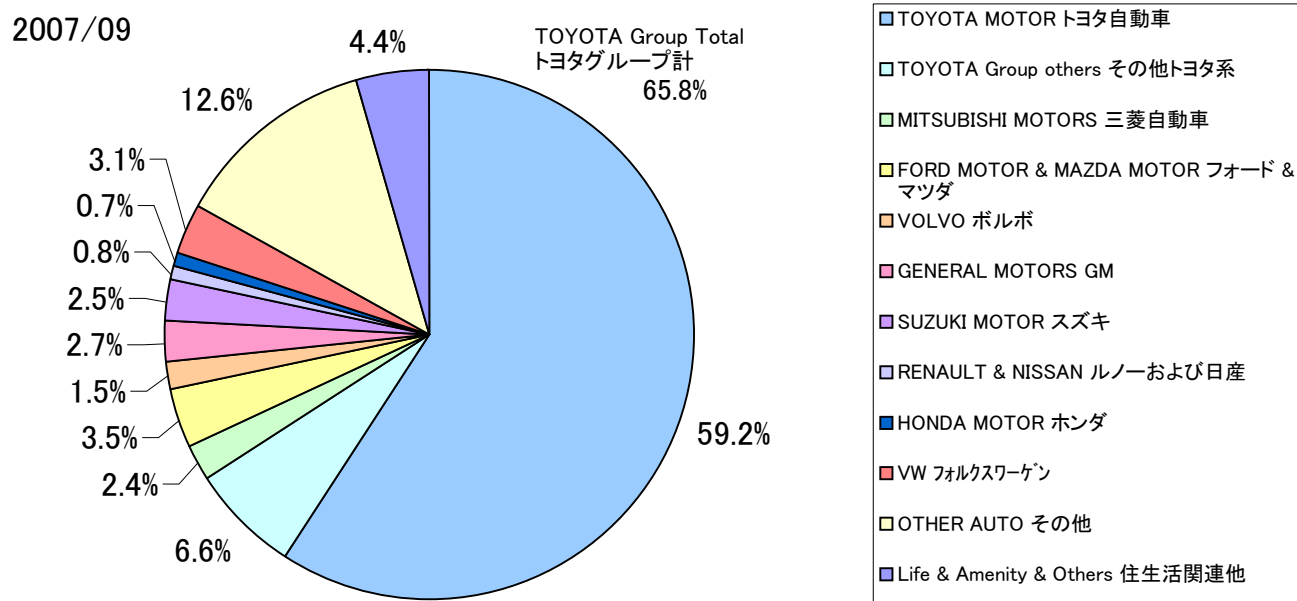
(3)Sales by Customer Location 地域別売上高

[Consolidated 連結]



		Millions of yen 百万円					
		2005/03	2006/03	2006/09	2007/03	2007/09	2008/03 Plan
		one year	one year	half year	one year	half year	one year
North America	北米	273,667	377,540	206,369	415,764	231,469	452,300
Percentage of net sales	構成比	48.9%	52.9%	50.5%	48.4%	45.8%	44.5%
Change from previous period	前期比	42.1%	38.0%	15.0%	10.1%	12.2%	8.8%
Europe	欧州	166,024	173,878	102,056	205,129	109,488	222,000
Percentage of net sales	構成比	29.7%	24.4%	25.0%	23.9%	21.7%	21.8%
Change from previous period	前期比	52.4%	4.7%	25.8%	18.0%	7.3%	8.2%
Asia others	アジア他	119,877	162,586	100,033	237,637	163,933	342,100
Percentage of net sales	構成比	21.4%	22.8%	24.5%	27.7%	32.5%	33.7%
Change from previous period	前期比	25.6%	35.6%	42.9%	46.2%	63.9%	44.0%
Sales outside Japan total	海外売上合計	559,568	714,004	408,458	858,530	504,890	1,016,400
Sales outside Japan/Net sales	海外売上比率	30.6%	33.7%	36.5%	36.1%	39.0%	38.2%

(4) Breakdown of Sales by Customer 得意先別売上高



Millions of yen 百万円

		2005/03	2006/03	2006/09	2007/03	2007/09	2008/03 Plan
		one year	one year	half year	one year	half year	one year
Automotive	自動車関連						
TOYOTA MOTOR	トヨタ自動車	873,058	948,797	478,843	1,030,217	530,124	1,101,400
TOYOTA MOTOR Overseas	トヨタ海外	225,917	295,749	183,886	374,214	235,456	468,100
DAIHATSU MOTOR	ダイハツ	18,651	20,309	12,465	26,720	13,713	28,200
TOYOTA Group others	その他トヨタ系	101,655	133,643	66,572	136,781	71,872	151,300
TOYOTA Group sub-total	トヨタグループ計	1,219,281	1,398,498	741,766	1,567,932	851,165	1,749,000
DAIMLERCHRYSLER	ダイムラークライスラー	1,689	2,766	2,283	5,953	5,510	10,600
MITSUBISHI MOTORS	三菱自動車	36,653	41,560	20,842	50,848	30,748	62,500
FORD MOTOR	フォード	15,490	50,505	30,242	55,928	26,858	54,500
MAZDA MOTOR	マツダ	14,629	22,137	18,821	38,002	18,522	40,400
VOLVO	ボルボ	37,210	38,664	19,395	44,521	19,628	44,900
GENERAL MOTORS	GM	42,243	62,962	32,407	72,808	35,437	69,100
SUZUKI MOTOR	スズキ	50,062	60,388	30,259	62,639	32,484	67,700
ISUZU MOTORS	いすゞ	18,853	19,064	11,052	21,887	10,241	21,100
RENAULT	ルノー	6,223	5,437	2,657	4,643	1,201	4,100
NISSAN	日産	29,769	30,233	10,194	19,197	9,359	20,200
HONDA MOTOR	ホンダ	13,089	14,629	7,748	16,305	8,912	17,800
VW	フォルクスワーゲン	37,961	66,138	38,666	69,515	40,635	88,500
OTHER AUTO	その他	222,827	214,024	108,341	248,639	145,964	287,600
Automotive Total	自動車関連合計	1,745,979	2,027,005	1,074,673	2,278,817	1,236,664	2,538,000
Life & Amenity	住生活関連						
INAX	イナックス	9,918	11,275	5,377	11,674	5,717	12,200
OTHER LIFE	その他	38,772	41,713	19,347	39,919	20,138	42,800
Life & Amenity Total	住生活関連合計	48,690	52,988	24,724	51,593	25,855	55,000
OTHERS	その他	34,396	40,596	20,911	48,202	30,982	67,000
Total	合計	1,829,065	2,120,589	1,120,308	2,378,612	1,293,501	2,660,000