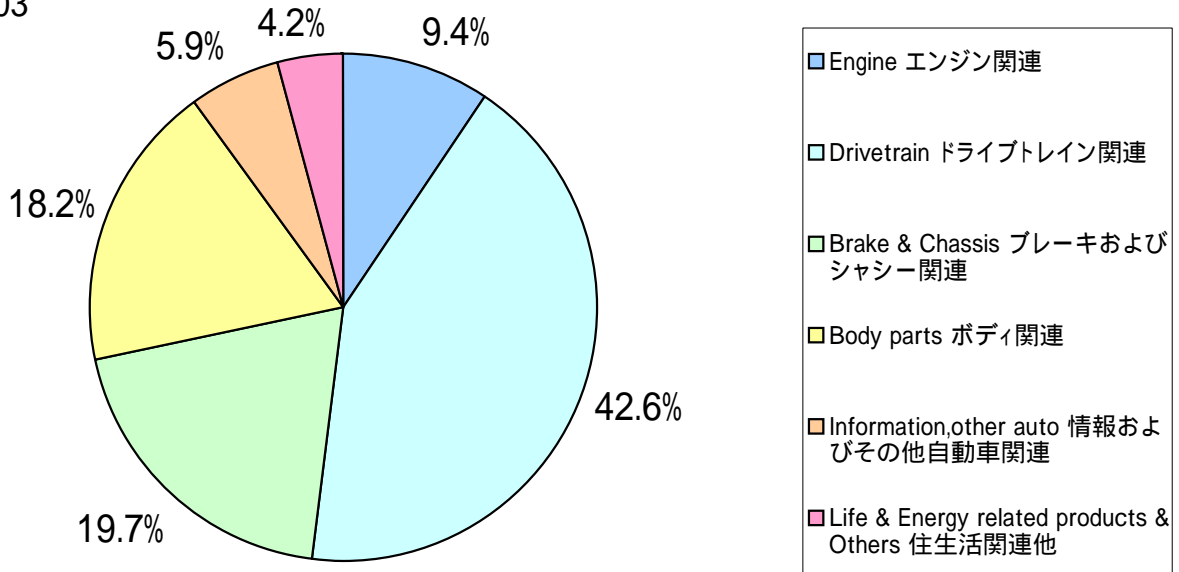


Sales
売上高

(1) Breakdown of Sales by Product Line 製品別売上高

2007/03

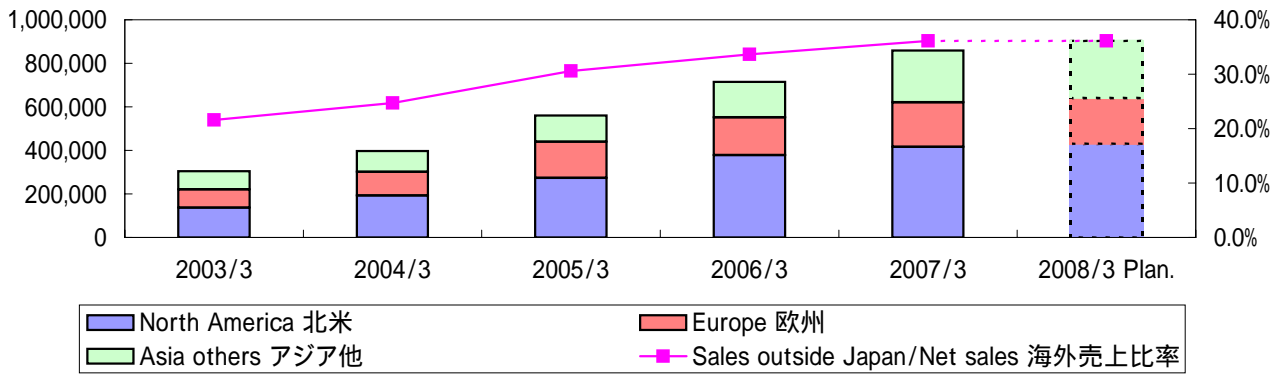


| | | Millions of yen 百万円 | | | | |
|---|---------------|---------------------|-----------|-----------|-----------|--------------|
| | | 2004/3 | 2005/3 | 2006/3 | 2007/3 | 2008/3 Plan. |
| Engine | エンジン関連 | 153,695 | 173,649 | 197,399 | 223,275 | 246,000 |
| | 構成比 | 9.6% | 9.5% | 9.3% | 9.4% | 9.8% |
| | 前期比 | 16.5% | 13.0% | 13.7% | 13.1% | 10.2% |
| Drivetrain | ドライブトレイン関連 | 673,760 | 768,684 | 901,644 | 1,014,017 | 1,055,000 |
| | 構成比 | 42.0% | 42.0% | 42.5% | 42.6% | 42.2% |
| | 前期比 | 13.0% | 14.1% | 17.3% | 12.5% | 4.0% |
| Brake & Chassis | ブレーキおよびシャシー関連 | 343,048 | 372,045 | 425,182 | 468,261 | 490,000 |
| | 構成比 | 21.4% | 20.3% | 20.1% | 19.7% | 19.6% |
| | 前期比 | 21.9% | 8.5% | 14.3% | 10.1% | 4.6% |
| Body parts | ボディ関連 | 286,230 | 317,992 | 379,549 | 433,211 | 447,000 |
| | 構成比 | 17.8% | 17.4% | 17.9% | 18.2% | 17.9% |
| | 前期比 | 11.2% | 11.1% | 19.4% | 14.1% | 3.2% |
| Information, other auto | 情報およびその他自動車関連 | 75,901 | 113,609 | 123,231 | 140,053 | 152,000 |
| | 構成比 | 4.7% | 6.2% | 5.8% | 5.9% | 6.1% |
| | 前期比 | 3.6% | 49.7% | 8.5% | 13.7% | 8.5% |
| Life & Energy related products & Others | 住生活関連他 | 72,618 | 83,086 | 93,584 | 99,795 | 110,000 |
| | 構成比 | 4.5% | 4.6% | 4.4% | 4.2% | 4.4% |
| | 前期比 | 7.6% | 14.4% | 12.6% | 6.6% | 10.2% |
| Total | 合計 | 1,605,252 | 1,829,065 | 2,120,589 | 2,378,612 | 2,500,000 |

(2) Main Products 主要製品

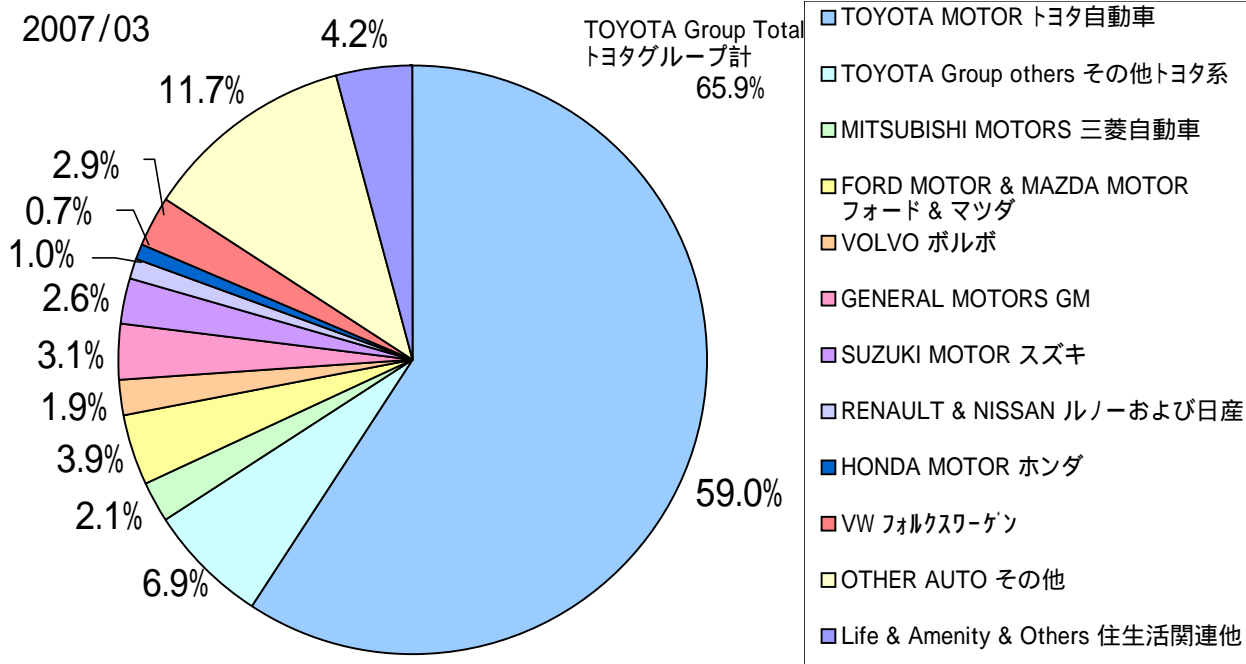
| | | Main Products 主要製品 |
|--|--------------------------------------|--|
| Automotive Business 自動車関連 | Engine エンジン関連 | Oil pump, Water pump, オイルポンプ、ウォーターポンプ、 Intake/Exhaust Manifold, Casting parts インテーク/エキゾーストマニホールド、粗形材部品  |
| | Drivetrain ドライブトレイン関連 | Automatic transmission, オートマチックトランスミッション、 Manual transmission, Clutch マニュアルトランスミッション、クラッチ  |
| | Brake & Chassis ブレーキおよび シャシー関連 | ABS, Brake booster, ABS、ブレーキブースタ、 Disk brake, Drum brake, VSC ディスクブレーキ、ドラムブレーキ、VSC  |
| | Body parts ボディ関連 | Door Components, Sunroof, ドア部品、サンルーフ、 Seat Components, Window regulator シート部品、ウインドレギュレーター Occupant weight sensor 体重検知センサー  |
| | Information, other auto 情報関連他 | Navigation, Parking assist system, Sensors ナビゲーション、駐車アシスト、各種センサー  |
| Life & Energy related products & Others 住生活関連他 | | Sewing machine, Shower-toilet seat ミシン、シャワートイレ、 GHP(Gas engine driven heat-pump air conditioner GHP(ガスヒートポンプエアコン) Bed, Others ベッド等  |

(3)Sales by Customer Location 地域別売上高



| | | Millions of yen 百万円 | | | | | |
|-------------------------------|--------|---------------------|---------|---------|---------|---------|--------------|
| | | 2003/3 | 2004/3 | 2005/3 | 2006/3 | 2007/3 | 2008/3 Plan. |
| North America | 北米 | 137,181 | 192,520 | 273,667 | 377,540 | 415,764 | 429,000 |
| Percentage of net sales | 構成比 | 45.1% | 48.5% | 48.9% | 52.9% | 48.4% | 47.5% |
| Change from previous period | 前期比 | 14.1% | 40.3% | 42.1% | 38.0% | 10.1% | 3.2% |
| Europe | 欧州 | 84,048 | 108,942 | 166,024 | 173,878 | 205,129 | 210,000 |
| Percentage of net sales | 構成比 | 27.6% | 27.4% | 29.7% | 24.4% | 23.9% | 23.3% |
| Change from previous period | 前期比 | 11.2% | 29.6% | 52.4% | 4.7% | 18.0% | 2.4% |
| Asia others | アジア他 | 82,804 | 95,478 | 119,877 | 162,586 | 237,637 | 264,000 |
| Percentage of net sales | 構成比 | 27.2% | 24.1% | 21.4% | 22.8% | 27.7% | 29.2% |
| Change from previous period | 前期比 | 44.8% | 15.3% | 25.6% | 35.6% | 46.2% | 11.1% |
| Sales outside Japan total | 海外売上合計 | 304,033 | 396,940 | 559,568 | 714,004 | 858,530 | 903,000 |
| Sales outside Japan/Net sales | 海外売上比率 | 21.6% | 24.7% | 30.6% | 33.7% | 36.1% | 36.1% |

(4) Breakdown of Sales by Customer 得意先別売上高



| | | Millions of yen 百万円 | | | | |
|------------------------|-------------|---------------------|-----------|-----------|-----------|--------------|
| | | 2004/3 | 2005/3 | 2006/3 | 2007/3 | 2008/3 Plan. |
| Automotive | 自動車関連 | | | | | |
| TOYOTA MOTOR | トヨタ自動車 | 846,445 | 873,058 | 948,797 | 1,030,217 | 1,077,700 |
| TOYOTA MOTOR Overseas | トヨタ海外 | 112,023 | 225,917 | 295,749 | 374,214 | 429,100 |
| DAIHATSU MOTOR | ダイハツ | 13,026 | 18,651 | 20,309 | 26,720 | 26,000 |
| TOYOTA Group others | その他トヨタ系 | 86,310 | 101,655 | 133,643 | 136,781 | 141,500 |
| TOYOTA Group sub-total | トヨタグループ計 | 1,057,804 | 1,219,281 | 1,398,498 | 1,567,932 | 1,674,300 |
| DAIMLERCHRYSLER | ダイムラークライスラー | 432 | 1,689 | 2,766 | 5,953 | 4,500 |
| MITSUBISHI MOTORS | 三菱自動車 | 37,845 | 36,653 | 41,560 | 50,848 | 55,000 |
| FORD MOTOR | フォード | 2,632 | 15,490 | 50,505 | 55,928 | 50,200 |
| MAZDA MOTOR | マツダ | 17,583 | 14,629 | 22,137 | 38,002 | 40,900 |
| VOLVO | ボルボ | 36,453 | 37,210 | 38,664 | 44,521 | 40,100 |
| GENERAL MOTORS | GM | 20,911 | 42,243 | 62,962 | 72,808 | 75,000 |
| SUZUKI MOTOR | スズキ | 47,720 | 50,062 | 60,388 | 62,639 | 60,300 |
| ISUZU MOTORS | いすゞ | 17,734 | 18,853 | 19,064 | 21,887 | 22,200 |
| RENAULT | ルノー | 6,331 | 6,223 | 5,437 | 4,643 | 4,900 |
| NISSAN | 日産 | 20,864 | 29,769 | 30,233 | 19,197 | 26,800 |
| HONDA MOTOR | ホンダ | 8,968 | 13,089 | 14,629 | 16,305 | 17,100 |
| VW | フォルクスワーゲン | 18,732 | 37,961 | 66,138 | 69,515 | 71,000 |
| OTHER AUTO | その他 | 238,625 | 222,827 | 214,024 | 248,639 | 247,700 |
| Automotive Total | 自動車関連合計 | 1,532,634 | 1,745,979 | 2,027,005 | 2,278,817 | 2,390,000 |
| Life & Amenity | 住生活関連 | | | | | |
| INAX | イナックス | 10,238 | 9,918 | 11,275 | 11,674 | 12,000 |
| OTHER LIFE | その他 | 38,101 | 38,772 | 41,713 | 39,919 | 43,000 |
| Life & Amenity Total | 住生活関連合計 | 48,339 | 48,690 | 52,988 | 51,593 | 55,000 |
| OTHERS | その他 | 24,279 | 34,396 | 40,596 | 48,202 | 55,000 |
| Total | 合計 | 1,605,252 | 1,829,065 | 2,120,589 | 2,378,612 | 2,500,000 |