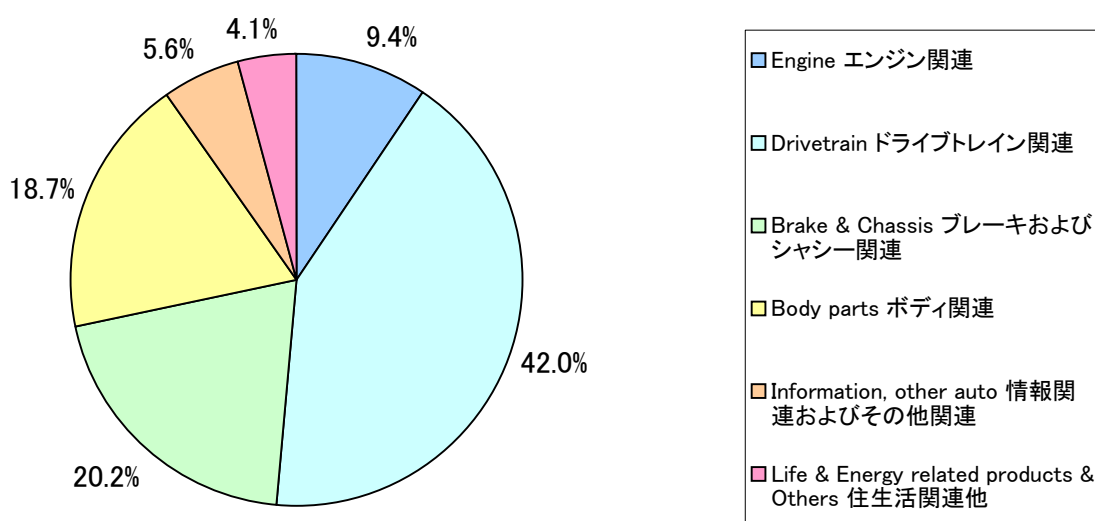


(1) Breakdown of Sales by Product Line 製品別売上高

2006/09



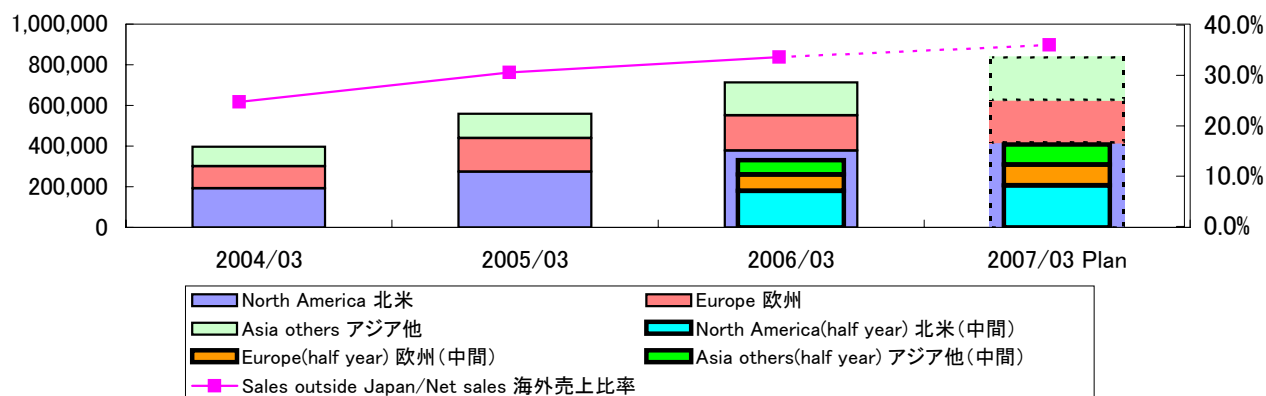
		Millions of yen 百万円					
		2004/03	2005/03	2005/09	2006/03	2006/09	2007/03 Plan
		one year	one year	half year	one year	half year	one year
Engine	エンジン関連	153,695	173,649	93,305	197,399	105,644	220,000
	構成比	9.6%	9.5%	9.4%	9.3%	9.4%	9.5%
	前期比	16.5%	13.0%	10.6%	13.7%	13.2%	11.4%
Drivetrain	ドライブトレイン関連	673,760	768,684	423,905	901,644	470,882	973,000
	構成比	42.0%	42.0%	42.6%	42.5%	42.0%	41.9%
	前期比	13.0%	14.1%	18.8%	17.3%	11.1%	7.9%
Brake & Chassis	ブレーキおよびシャシー関連	343,048	372,045	199,101	425,182	225,575	463,000
	構成比	21.4%	20.3%	20.0%	20.1%	20.2%	20.0%
	前期比	21.9%	8.5%	10.2%	14.3%	13.3%	8.9%
Body parts	ボディ関連	286,230	317,992	172,172	379,549	209,723	432,000
	構成比	17.8%	17.4%	17.3%	17.9%	18.7%	18.6%
	前期比	11.2%	11.1%	12.5%	19.4%	21.8%	13.8%
Information, other auto	情報関連およびその他関連	75,901	113,609	60,053	123,231	62,849	134,000
	構成比	4.7%	6.2%	6.1%	5.8%	5.6%	5.8%
	前期比	3.6%	49.7%	20.9%	8.5%	4.7%	8.7%
Life & Energy related products & Others	住生活関連他	72,618	83,086	45,705	93,584	45,635	98,000
	構成比	4.5%	4.6%	4.6%	4.4%	4.1%	4.2%
	前期比	7.6%	14.4%	14.9%	12.6%	-0.2%	4.7%
Total	合計	1,605,252	1,829,065	994,241	2,120,589	1,120,308	2,320,000

(2) Main Products 主要製品

		Main Products 主要製品	
Automotive Business 自動車関連	Engine エンジン関連	Oil pump, Water pump, オイルポンプ、ウォーターポンプ、 Intake/Exhaust Manifold, Casting parts インテーク/エキゾーストマニホールド、粗形材部品	
	Drivetrain ドライブトレイン関連	Automatic transmission, オートマチックトランスミッション、 Manual transmission, Clutch マニュアルトランスミッション、クラッチ	
	Brake & Chassis ブレーキおよびシャーシ関連	ABS, Brake booster, ABS、ブレーキブースタ、 Disk brake, Drum brake, VSC ディスクブレーキ、ドラムブレーキ、VSC	
	Body parts ボディ関連	Door Components, Sunroof, ドア部品、サンルーフ、 Seat Components, Window regulator シート部品、ウィンドレギュレーター Occupant weight sensor 体重検知センサー	
	Information, other auto 情報関連他	Navigation, Parking assist system, Sensors ナビゲーション、駐車アシスト、各種センサー	
Life & Energy related products & Others 住生活関連他	Sewing machine, Shower-toilet seat ミシン、シャワートイレ、 GHP(Gas engine driven heat-pump air conditioner) GHP(ガスヒートポンプエアコン)、 Bed, Others ベッド等		

(3) Sales by Customer Location 地域別売上高

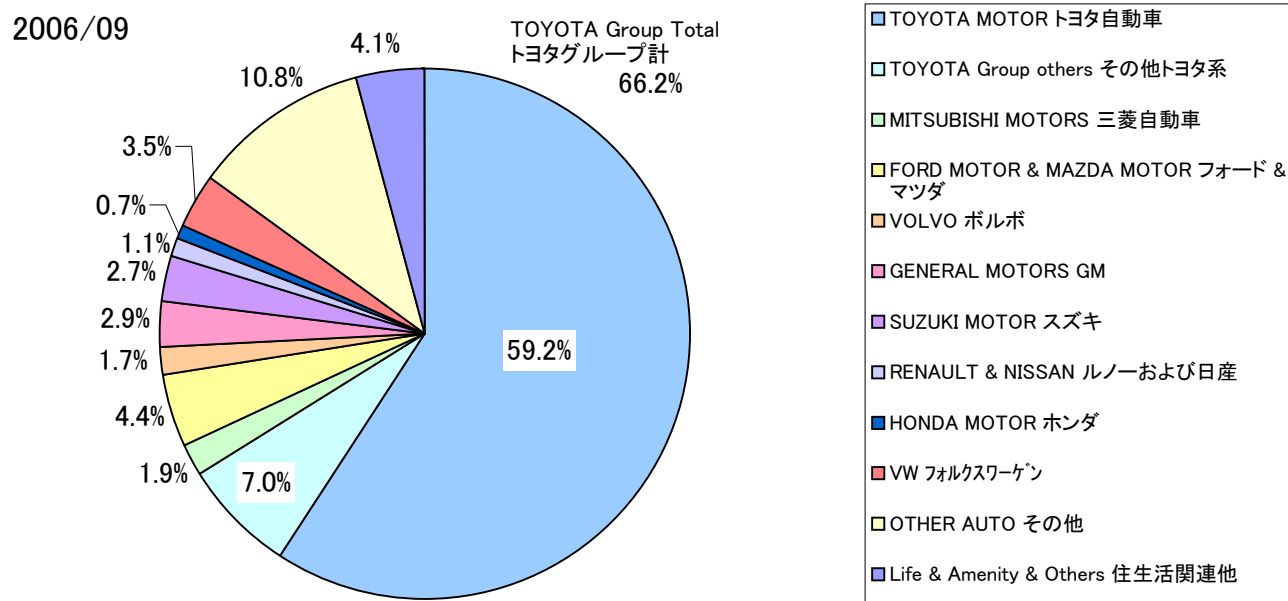
[Consolidated 連結]



Millions of yen 百万円

		2004/03	2005/03	2005/09	2006/03	2006/09	2007/03 Plan
		one year	one year	half year	one year	half year	one year
North America	北米	192,520	273,667	179,458	377,540	206,369	417,000
Percentage of net sales	構成比	48.5%	48.9%	54.3%	52.9%	50.5%	49.9%
Change from previous period	前期比	40.3%	42.1%	47.1%	38.0%	15.0%	10.5%
Europe	欧州	108,942	166,024	81,108	173,878	102,056	210,000
Percentage of net sales	構成比	27.4%	29.7%	24.5%	24.4%	25.0%	25.1%
Change from previous period	前期比	29.6%	52.4%	13.2%	4.7%	25.8%	20.8%
Asia others	アジア他	95,478	119,877	70,010	162,586	100,033	209,000
Percentage of net sales	構成比	24.1%	21.4%	21.2%	22.8%	24.5%	25.0%
Change from previous period	前期比	15.3%	25.6%	19.0%	35.6%	42.9%	28.5%
Sales outside Japan total	海外売上合計	396,940	559,568	330,576	714,004	408,458	836,000
Sales outside Japan/Net sales	海外売上比率	24.7%	30.6%	33.2%	33.7%	36.5%	36.0%

(4) Breakdown of Sales by Customer 得意先別売上高



		Millions of yen 百万円					
		2004/03	2005/03	2005/09	2006/03	2006/09	2007/03 Plan
		one year	one year	half year	one year	half year	one year
Automotive	自動車関連						
TOYOTA MOTOR	トヨタ自動車	846,445	873,058	446,619	948,797	478,843	1,005,300
TOYOTA MOTOR Overseas	トヨタ海外	112,023	225,917	143,100	295,749	183,886	374,200
DAIHATSU MOTOR	ダイハツ	13,026	18,651	9,435	20,309	12,465	24,200
TOYOTA Group others	その他トヨタ系	86,310	101,655	53,627	133,643	66,572	141,200
TOYOTA Group sub-total	トヨタグループ計	1,057,804	1,219,281	652,781	1,398,498	741,766	1,544,900
DAIMLERCHRYSLER	ダイムラークライスラー	432	1,689	973	2,766	2,283	4,700
MITSUBISHI MOTORS	三菱自動車	37,845	36,653	19,669	41,560	20,842	47,800
FORD MOTOR	フォード	2,632	15,490	23,252	50,505	30,242	56,700
MAZDA MOTOR	マツダ	17,583	14,629	7,787	22,137	18,821	41,000
VOLVO	ボルボ	36,453	37,210	18,206	38,664	19,395	40,300
GENERAL MOTORS	GM	20,911	42,243	22,583	62,962	32,407	61,500
SUZUKI MOTOR	スズキ	47,720	50,062	27,898	60,388	30,259	60,300
ISUZU MOTORS	いすゞ	17,734	18,853	9,531	19,064	11,052	21,700
RENAULT	ルノー	6,331	6,223	3,132	5,437	2,657	5,200
NISSAN	日産	20,864	29,769	13,980	30,233	10,194	21,000
HONDA MOTOR	ホンダ	8,968	13,089	7,243	14,629	7,748	16,100
VW	フォルクスワーゲン	18,732	37,961	30,501	66,138	38,666	69,200
OTHER AUTO	その他	238,625	222,827	111,000	214,024	108,341	231,600
Automotive Total	自動車関連合計	1,532,634	1,745,979	948,536	2,027,005	1,074,673	2,222,000
Life & Amenity	住生活関連						
INAX	イナックス	10,238	9,918	5,316	11,275	5,377	11,500
OTHER LIFE	その他	38,101	38,772	21,269	41,713	19,347	41,500
Life & Amenity Total	住生活関連合計	48,339	48,690	26,585	52,988	24,724	53,000
OTHERS	その他	24,279	34,396	19,120	40,596	20,911	45,000
Total	合計	1,605,252	1,829,065	994,241	2,120,589	1,120,308	2,320,000